

# Wahl des Ortschaftsrates Hohenwart am 26. Mai 2019

## Inhalt:

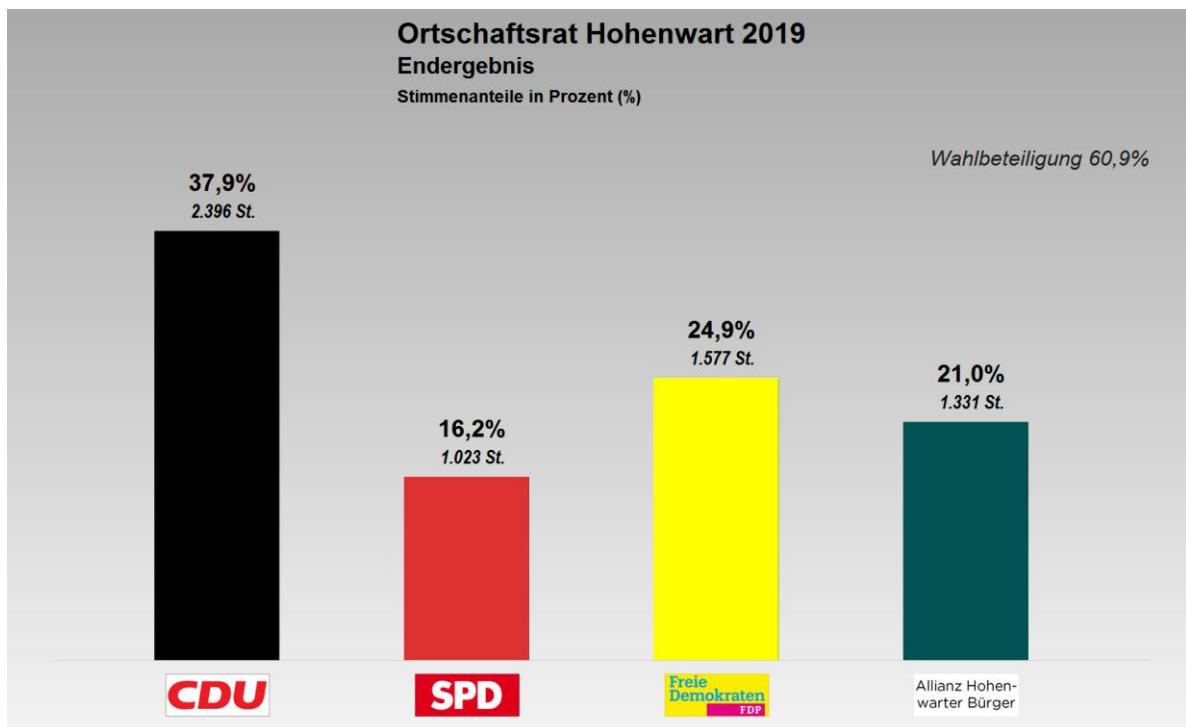
Amtliches Endergebnis

Wahlbezirksergebnisse

Sitzzuteilung

# Amtliches Endergebnis


Ortschaftsrat Hohenwart 2019 im Vergleich mit Ortschaftsrat Hohenwart 2014							
2019		Endergebnis		2014			
(A)	Wahlb. insges. ....	1.392		(A)	Wahlb. insges. ....	1.422	
(A1)	Wahlb. ohne Sperrv. .	1.078		(A1)	Wahlb. ohne Sperrv. .	1.198	
(A2)	Wahlb. mit Sperrv. .	314		(A2)	Wahlb. mit Sperrv. .	224	
(A3)	Wahlb. nach § .....	0		(A3)	Wahlb. nach § .....	0	
(B)	Wähler .....	848		(B)	Wähler .....	708	
(B1)	dav. mit Wahlschein	255		(B1)	dav. mit Wahlschein	193	
(C)	Ungült. Stimmzettel	19		(C)	Ungült. Stimmzettel	13	
(D)	Gültige Stimmzettel	829		(D)	Gültige Stimmzettel	695	
(E)	Gültige Stimmen ..	6.327		(E)	Gültige Stimmen ..	5.336	
	Wahlbeteiligung ...	60,9%			Wahlbeteiligung ...	49,8%	
		<i>Stimmen</i>	<i>Anteil</i>			<i>Stimmen</i>	<i>Anteil</i>
(1)	CDU .....	2.396	37,9%	(1)	CDU .....	2.512	47,1%
(2)	SPD .....	1.023	16,2%	(2)	SPD .....	891	16,7%
(3)	FDP .....	1.577	24,9%	(3)	FDP .....	747	14,0%
(4)	Allianz Hohen	1.331	21,0%	(5)	Freie Wähler P.	1.186	22,2%



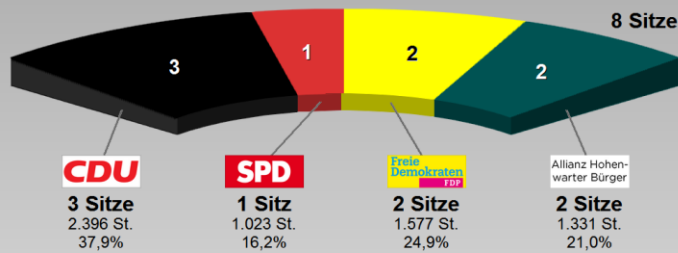
### Ortschaftsrat Hohenwart 2019 im Vergleich mit Ortschaftsrat Hohenwart 2014

#### Endergebnis

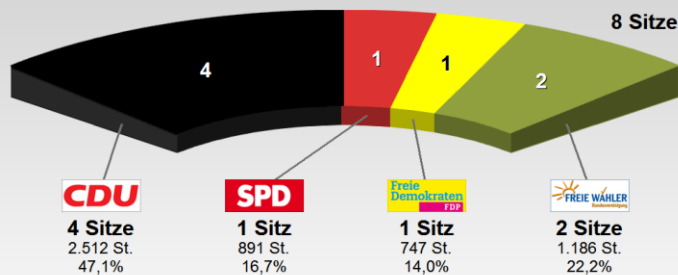
Gewinne/Verluste in Prozentpunkten



### Ortschaftsrat Hohenwart 2019 Sitzverteilung



### Ortschaftsrat Hohenwart 2014 Sitzverteilung



### Sitzverteilung Ortschaftsrat Hohenwart 2019

	Anteil	Sitze
CDU	37,9%	3
SPD	16,2%	1
FDP	24,9%	2
Allianz Hohenwarter Bürger	21,0%	2

## Ortschaftsratswahl Hohenwart am 26. Mai 2019 - Wahlbezirksergebnisse

Urnenwahl, Wahlbezirke, Briefwahl, Briefwahl- bezirke, Hohenwart	Wahlb. ohne Sperrv.	Wahlb. mit Sperrv.	Wahlb. nach§	Wahlb. insges.	Wähler/ Wahl- beteil- igung	dav. mit Wahl- schein	Ungült. Stimmen	Gültige Stimmen	CDU	SPD	FDP	Allianz Hohen- warter Bürger
	A1	A2	A3	A	B	B1	C	E	1	2	3	4
1201	672	173	0	845	370	2	80	2.726	983	333	731	679
in %	79,53%	20,47%	0,00%		43,79%	0,54%	2,85%	97,15%	36,06%	12,22%	26,82%	24,91%
1202	406	141	0	547	225	0	16	1.718	624	364	388	342
in %	74,22%	25,78%	0,00%		41,13%	0,00%	0,92%	99,08%	36,32%	21,19%	22,58%	19,91%
Urnenwahl	1.078	314	0	1.392	595	2	96	4.444	1.607	697	1.119	1.021
in %	77,44%	22,56%	0,00%		42,74%	0,34%	2,11%	97,89%	36,16%	15,68%	25,18%	22,97%
9916	0	0	0	0	253	253	56	1.883	789	326	458	310
in %	0,00%	0,00%	0,00%		0,00%	100,00%	2,89%	97,11%	41,90%	17,31%	24,32%	16,46%
Briefwahl	0	0	0	0	253	253	56	1.883	789	326	458	310
in %	0,00%	0,00%	0,00%		0,00%	100,00%	2,89%	97,11%	41,90%	17,31%	24,32%	16,46%
Hohenwart	1.078	314	0	1.392	848	255	152	6.327	2396	1.023	1.577	1.331
in %	77,44%	22,56%	0,00%		60,92%	30,07%	2,35%	97,65%	37,87%	16,17%	24,92%	21,04%

## Ortschaftsratswahl Hohenwart am 26. Mai 2019 - Zuteilungsverfahren nach St. Laguë / Schepers

Teiler	CDU	SPD	FDP	Allianz Hohen- warter Bürger
1	(1) 2396,00	(4) 1023,00	(2) 1577,00	(3) 1331,00
3	(5) 798,67	341,00	(6) 525,67	(8) 443,67
5	(7) 479,20	204,60	315,40	266,20
7	342,29	146,14	225,29	190,14
Sitze	3	1	2	2

# Sitzzuteilung Ortschaftsrat Hohenwart

## Christlich Demokratische Union Deutschlands : 3 Sitze

Rang	Nr	Person	Stimmen	%-Liste
1	103	Weingardt, Volker	647	27
2	102	Keuerleber, Martin	576	24,04
3	106	Hempel, Cornelia	363	15,15

### Ersatzpersonen

4	104	Nonnenmann, Thomas	226	9,43
5	101	Weber, Marko	222	9,27
6	107	Unkrig, Thomas	145	6,05
7	105	Lindner, Elke	135	5,63
8	108	Brüninghaus, Doris	82	3,42

## Sozialdemokratische Partei Deutschlands : 1 Sitz

Rang	Nr	Person	Stimmen	%-Liste
1	201	Könne, Norbert	419	40,96

### Ersatzpersonen

2	203	Gockeler, Inga	208	20,33
3	202	Fährmann, Gudrun	151	14,76
4	204	Könne, Manuel	149	14,57
5	205	Dahl, Marc	96	9,38

## Freie Demokratische Partei : 2 Sitze

Rang	Nr	Person	Stimmen	%-Liste
1	304	Wiskandt, Jörg	582	36,91
2	301	Gindele, Tobias	577	36,59

### Ersatzpersonen

3	302	Jost, Markus	252	15,98
4	303	Schack, Heidi	166	10,53

## Allianz Hohenwarter Bürger : 2 Sitze

Rang	Nr	Person	Stimmen	%-Liste
1	401	Banschbach, Stephan	613	46,06
2	403	Jungmann, Karin	309	23,22

### Ersatzpersonen

3	402	Maibuhr, Frank	221	16,6
4	404	Benseler, Klaus	188	14,12

Anzahl gewählter Frauen:

Christlich Demokratische Union Deutschlands: 1 Frau

Sozialdemokratische Partei Deutschlands: 0 Frauen

Freie Demokratische Partei: 0 Frauen

Allianz Hohenwarter Bürger: 1 Frau