

Wahl des Ortschaftsrates Büchenbronn am 26. Mai 2019

Inhalt:

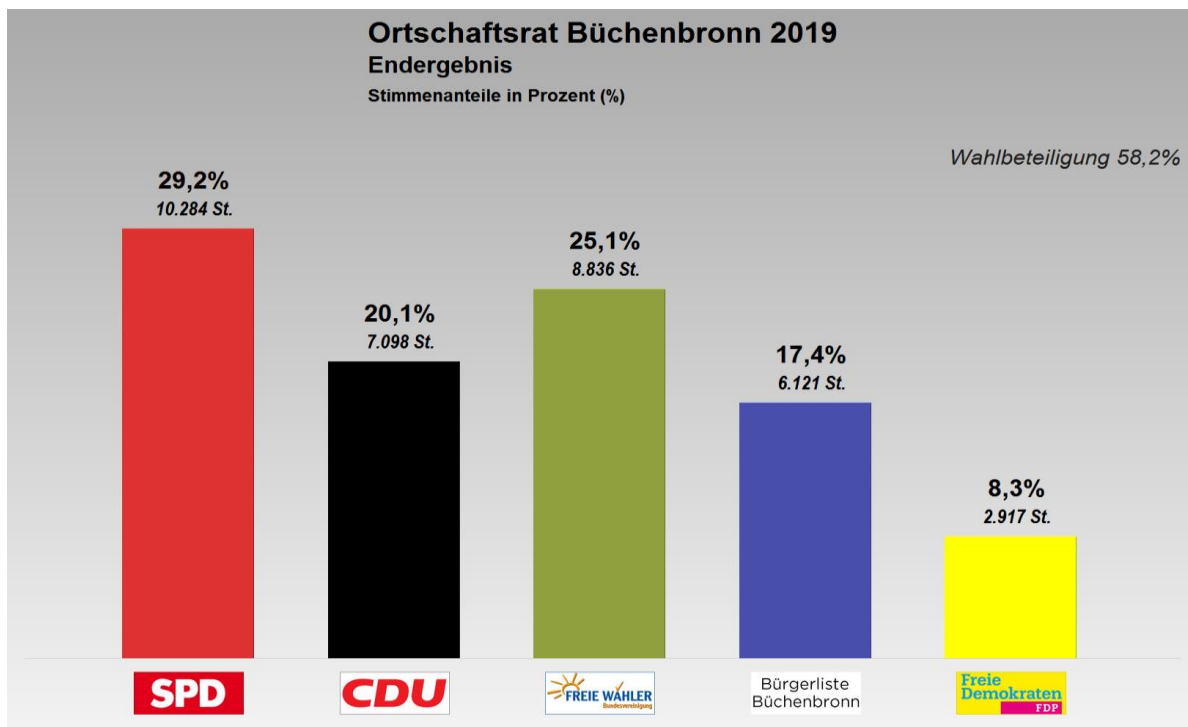
Amtliches Endergebnis

Wahlbezirksergebnisse


Sitzzuteilung

Amtliches Endergebnis

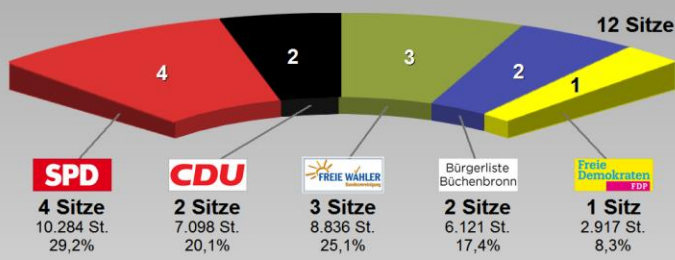
Ortschaftsrat Büchenbronn 2019							
im Vergleich mit Ortschaftsrat Büchenbronn 2014							
2019			2014				
Endergebnis							
(A)	Wahlb. insges.	5.538	(A)	Wahlb. insges.	5.346		
(A1)	Wahlb. ohne Sperrv.	4.222	(A1)	Wahlb. ohne Sperrv.	4.409		
(A2)	Wahlb. mit Sperrv. .	1.316	(A2)	Wahlb. mit Sperrv. .	937		
(A3)	Wahlb. nach §	0	(A3)	Wahlb. nach §	0		
(B)	Wähler	3.221	(B)	Wähler	2.478		
(B1)	dav. mit Wahlschein	1.093	(B1)	dav. mit Wahlschein	781		
(C)	Ungült. Stimmzettel	70	(C)	Ungült. Stimmzettel	43		
(D)	Gültige Stimmzettel	3.151	(D)	Gültige Stimmzettel	2.435		
(E)	Gültige Stimmen ..	35.256	(E)	Gültige Stimmen ..	27.424		
	Wahlbeteiligung ...	58,2%		Wahlbeteiligung ...	46,4%		
		<i>Stimmen</i>			<i>Stimmen</i>		
		<i>Anteil</i>			<i>Anteil</i>		
(1)	SPD	10.284	29,2%	(1)	SPD	9.935	36,2%
(2)	CDU	7.098	20,1%	(2)	CDU	8.086	29,5%
(3)	Freie Wähler P.	8.836	25,1%	(3)	Freie Wähler P.	4.463	16,3%
(4)	Bürgerliste B.	6.121	17,4%	(4)	Bürgerliste B.	3.608	13,2%
(5)	FDP	2.917	8,3%	(5)	FDP	1.332	4,9%



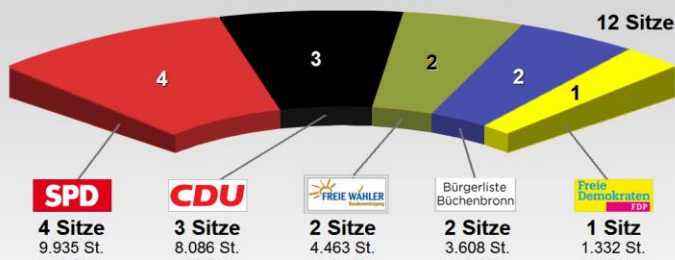
Ortschaftsrat Büchenbronn 2019
im Vergleich mit Ortschaftsrat Büchenbronn 2014
Endergebnis
Gewinne/Verluste in Prozentpunkten



Ortschaftsrat Büchenbronn 2019
Sitzverteilung



Ortschaftsrat Büchenbronn 2014
Sitzverteilung



Sitzverteilung
Ortschaftsrat Büchenbronn 2019

	Anteil	Sitze
SPD	29,2%	4
CDU	20,1%	2
Freie Wähler Pforzheim	25,1%	3
Bürgerliste Büchenbronn	17,4%	2
FDP	8,3%	1

Ortschaftsratswahl Büchenbronn am 26. Mai 2019 - Wahlbezirksergebnisse

Urnenwahl, Wahlbezirke, Briefwahl, Briefwahl- bezirke, Büchenbronn	Wahlb. ohne Sperrv.	Wahlb. mit Sperrv.	Wahl- ber. nach§	Wahl- ber. Ins- ges.	Wähler/ Wahlbe- teiligung	dav. mit Wahl- schein	Ungült. Stimmen	Gültige Stimmen	SPD	CDU	Freie Wähler Pforz- heim	Bürger- liste Büchen- bronn	FDP
	A1	A2	A3	A	B	B1	C	E	1	2	3	4	5
1301	712	220	0	932	323	1	180	3.390	1.113	749	562	625	341
in %	76,39%	23,61%	0,00%		34,66%	0,31%	5,04%	94,96%	32,83%	22,09%	16,58%	18,44%	10,06%
1302	699	287	0	986	382	2	120	4.141	1.173	676	1.150	847	295
in %	70,89%	29,11%	0,00%		38,74%	0,52%	2,82%	97,18%	28,33%	16,32%	27,77%	20,45%	7,12%
1303	760	234	0	994	443	2	72	4.793	1.320	927	1.135	863	548
in %	76,46%	23,54%	0,00%		44,57%	0,45%	1,48%	98,52%	27,54%	19,34%	23,68%	18,01%	11,43%
1304	701	242	0	943	362	2	96	3.918	1.218	660	1.191	650	199
in %	74,34%	25,66%	0,00%		38,39%	0,55%	2,39%	97,61%	31,09%	16,85%	30,40%	16,59%	5,08%
1305	667	169	0	836	322	1	144	3.485	1.007	715	779	710	274
in %	79,78%	20,22%	0,00%		38,52%	0,31%	3,97%	96,03%	28,90%	20,52%	22,35%	20,37%	7,86%
1306	683	164	0	847	306	2	96	3.287	773	715	899	691	209
in %	80,64%	19,36%	0,00%		36,13%	0,65%	2,84%	97,16%	23,52%	21,75%	27,35%	21,02%	6,36%
Urnenwahl	4.222	1.316	0	5.538	2138	10	708	23.014	6.604	4.442	5.716	4.386	1.866
in %	76,24%	23,76%	0,00%		38,61%	0,47%	2,98%	97,02%	28,70%	19,30%	24,84%	19,06%	8,11%
9917	0	0	0	0	618	618	72	6.928	2.007	1.618	1.779	959	565
in %	0,00%	0,00%	0,00%		0,00%	100,00%	1,03%	98,97%	28,97%	23,35%	25,68%	13,84%	8,16%
9918	0	0	0	0	465	465	60	5.314	1.673	1.038	1.341	776	486
in %	0,00%	0,00%	0,00%		0,00%	100,00%	1,12%	98,88%	31,48%	19,53%	25,24%	14,60%	9,15%
Briefwahl	0	0	0	0	1.083	1.083	132	12.242	3.680	2.656	3.120	1.735	1.051
in %	0,00%	0,00%	0,00%		0,00%	100,00%	1,07%	98,93%	30,06%	21,70%	25,49%	14,17%	8,59%
Büchenbronn	4.222	1316	0	5.538	3.221	1.093	840	35.256	10.284	7.098	8.836	6.121	2.917
in %	76,24%	23,76%	0,00%		58,16%	33,93%	2,33%	97,67%	29,17%	20,13%	25,06%	17,36%	8,27%

Ortschaftsratswahl Büchenbronn am 26. Mai 2019 - Zuteilungsverfahren nach St. Laguë / Schepers

Teiler	SPD	CDU	Freie Wähler Pforzheim	Bürgerliste Büchenbronn	FDP
1	(1) 10284,00	(3) 7098,00	(2) 8836,00	(4) 6121,00	(7) 2917,00
3	(5) 3428,00	(8) 2366,00	(6) 2945,33	(10) 2040,33	972,33
5	(9) 2056,80	1419,60	(11) 1767,20	1224,20	583,40
7	(12) 1469,14	1014,00	1262,29	874,43	416,71
9	1142,67	788,67	981,78	680,11	324,11
Sitze	4	2	3	2	1

Sitzzuteilung Ortschaftsrat Büchenbronn

Sozialdemokratische Partei Deutschlands : 4 Sitze

Rang	Nr	Person	Stimmen	%-Liste
1	101	Schuler, Bernhard	2459	23,91
2	102	Faas, Marco	1776	17,27
3	103	Maldonado Karrenbach, Sabine	1382	13,44
4	104	Rittmann, Frank	916	8,91

Ersatzpersonen

5	107	Chivelli, Caterina	642	6,24
6	112	Kreutel, Gerhard	613	5,96
7	106	Vetter, Max	557	5,42
8	105	Schulz, Christine	508	4,94
9	108	Kühn, Markus	473	4,6
10	109	Saidi, Dila	374	3,64
11	110	Gröschler, Florian	294	2,86
12	111	Berner, Uwe	290	2,82

Christlich Demokratische Union Deutschlands : 2 Sitze

Rang	Nr	Person	Stimmen	%-Liste
1	201	Freivogel, Uwe	1831	25,8
2	202	Dr. Tappe, Jürgen	1125	15,85

Ersatzpersonen

3	210	Herz, Michael	659	9,28
4	204	Häferkorn, Bärbel	573	8,07
5	205	Wollmer, Hubert	573	8,07
6	207	Reubelt, Torben	401	5,65
7	206	Hermesdorf, Nadja	349	4,92
8	211	Lucke, Volker	341	4,8
9	208	Mürle, Margarete	327	4,61
10	212	Bierhalter, Sebastian	312	4,4
11	209	Köhler, Oliver	310	4,37
12	203	Nissel, Marcel	297	4,18

Freie Wähler Pforzheim : 3 Sitze

Rang	Nr	Person	Stimmen	%-Liste
1	301	Rüdenauer, Dieter	2134	24,15
2	304	Röseling, Mario	1481	16,76
3	302	Nestler, René	1047	11,85

Ersatzpersonen

4	303	Burkard, Stefan	758	8,58
5	305	Lucke, Bernd	631	7,14
6	310	Frey, Thomas	518	5,86
7	307	Burkard, Christina	516	5,84
8	309	Mühlhäuser, Frank	418	4,73
9	311	Drollinger, Antonella	407	4,61
10	308	Dr. Gauderer, Patric	397	4,49
11	306	Wolters, Patrick	268	3,03
12	312	Niethammer, Harald	261	2,95

Bürgerliste Büchenbronn : 2 Sitze

Rang	Nr	Person	Stimmen	%-Liste
1	401	Klein, Reinhard	1265	20,67
2	403	Aigenmann, Dirk	624	10,19

Ersatzpersonen

3	408	Thieme, Gisela	622	10,16
4	402	Körnicker, Ralf	518	8,46
5	404	Bolz, Monique	492	8,04
6	407	Bauer, Holger	434	7,09
7	409	Körnicker, Sören	421	6,88
8	406	Rupp, Michael	416	6,8
9	410	Eißler, Margarethe	407	6,65
10	411	Sandmann, Gunter	384	6,27
11	405	Schubert, Torsten	304	4,97
12	412	Vogl, Friedrich	234	3,82

Freie Demokratische Partei : 1 Sitz

Rang	Nr	Person	Stimmen	%-Liste
1	502	Dr. Burfeind, Hans-Jürgen	943	32,33

Ersatzpersonen

2	501	Pachaly-Szalay, Andrea	881	30,2
3	503	Mürle, Marcus	420	14,4
4	506	Szalay, Antal	274	9,39
5	505	Wolf, Matthias	226	7,75
6	504	Temirodaman, Firat	173	5,93

Anzahl gewählter Frauen:

Sozialdemokratische Partei Deutschlands: 1 Frau

Christlich Demokratische Union Deutschlands: 0 Frauen

Freie Wähler Pforzheim: 0 Frauen

Bürgerliste Büchenbronn: 0 Frauen

Freie Demokratische Partei: 0 Frauen