

Wahl des Pforzheimer Gemeinderats am 26. Mai 2019

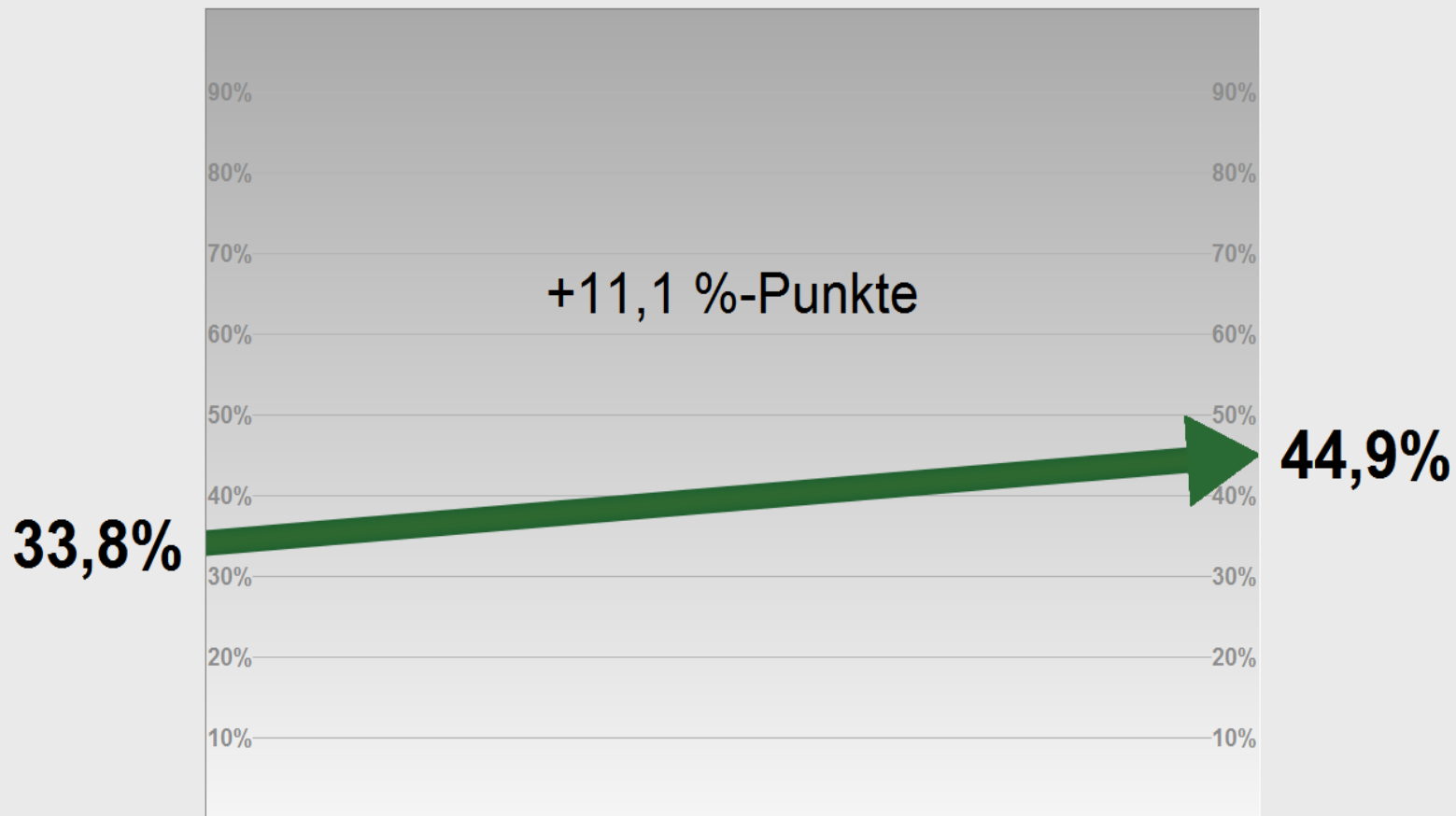
Amtliches Endergebnis

Gemeinderatswahl 2019 im Vergleich mit Gemeinderatswahl 2014							
2019		Endergebnis		2014			
(A)	Wahlb. insges.	92.106		(A)	Wahlb. insges.	89.404	
(A1)	Wahlb. ohne Sperrv.	78.423		(A1)	Wahlb. ohne Sperrv.	80.215	
(A2)	Wahlb. mit Sperrv.	13.683		(A2)	Wahlb. mit Sperrv.	9.189	
(A3)	Wahlb. nach § 9 Abs. KomWO	0		(A3)	Wahlb. nach § 9 Abs. KomWO	0	
(B)	Wähler	41.339		(B)	Wähler	30.248	
(B1)	dav. mit Wahlschein	11.851		(B1)	dav. mit Wahlschein	7.832	
(C)	Ungült. Stimmzettel	1.208		(C)	Ungült. Stimmzettel	875	
(D)	Gültige Stimmzettel	40.131		(D)	Gültige Stimmzettel	29.373	
(E)	Gültige Stimmen	1.416.926		(E)	Gültige Stimmen	1.033.946	
	Wahlbeteiligung	44,9 %			Wahlbeteiligung	33,8 %	
		<i>Stimmen</i>	<i>Anteil</i>			<i>Stimmen</i>	<i>Anteil</i>
(1)	CDU	276.030	19,5 %	(1)	CDU	318.670	30,8 %
(2)	SPD	193.472	13,7 %	(2)	SPD	169.215	16,4 %
(3)	Grüne Liste P.	118.735	8,4 %	(3)	FDP	69.380	6,7 %
(4)	AfD	210.890	14,9 %	(4)	Grüne Liste P.	117.773	11,4 %
(5)	FDP	134.198	9,5 %	(5)	Freie Wähler P.	65.222	6,3 %
(6)	Freie Wähler P.	98.250	6,9 %	(6)	UB	45.594	4,4 %
(7)	UB	55.876	3,9 %	(7)	WiP	44.610	4,3 %
(8)	WiP	38.876	2,7 %	(8)	LBBH	23.348	2,3 %
(9)	DIE LINKE	45.864	3,2 %	(9)	DIE LINKE	40.453	3,9 %
(10)	GRÜNE	106.083	7,5 %	(10)	ARMINIUS-Bund	4.234	0,4 %
(11)	Junge Liste Pforzheim	83.443	5,9 %	(11)	Ortsverband Liste Elter	23.359	2,3 %
(12)	LED	25.121	1,8 %	(12)	AfD	112.088	10,8 %
(13)	Bürgerliste P.	30.088	2,1 %				

Wahlbeteiligung Endergebnis

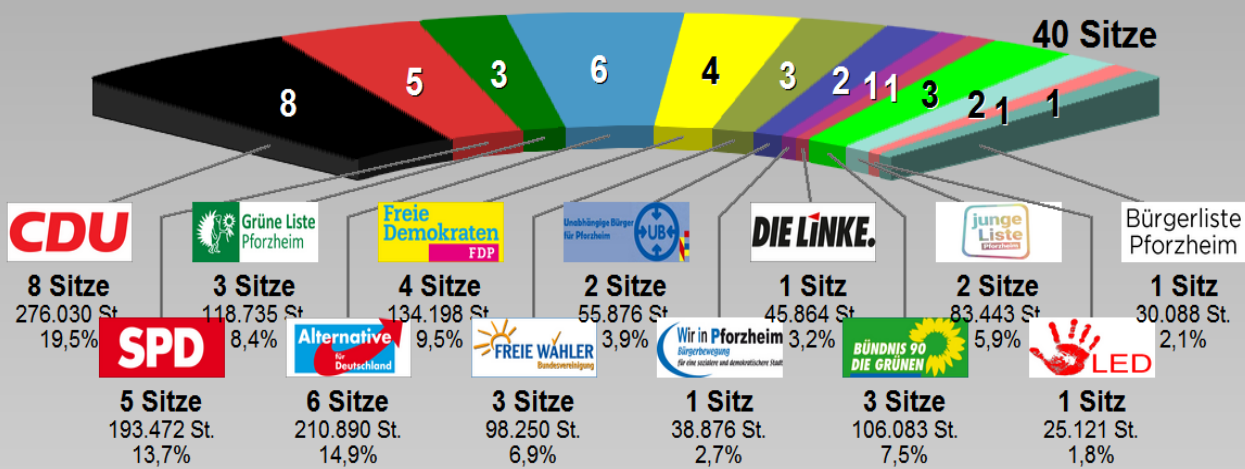
Gemeinderatswahl 2014

Gemeinderatswahl 2019



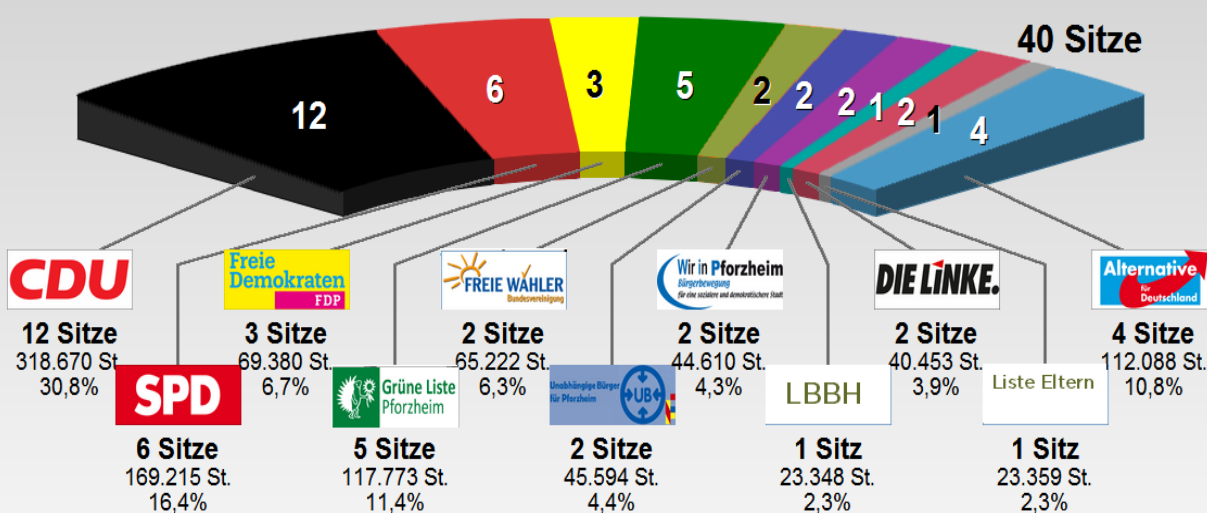
Gemeinderatswahl 2019 Sitzverteilung

Sitzverteilung GW2019



	Anteil	Sitze
CDU	19,5%	8
SPD	13,7%	5
Grüne Liste Pforzheim	8,4%	3
AfD	14,9%	6
FDP	9,5%	4
Freie Wähler Pforzheim	6,9%	3
UB	3,9%	2
WiP	2,7%	1
DIE LINKE	3,2%	1
GRÜNE	7,5%	3
Junge Liste Pforzheim e. V.	5,9%	2
LED	1,8%	1
Bürgerliste Pforzheim	2,1%	1

Gemeinderatswahl 2014

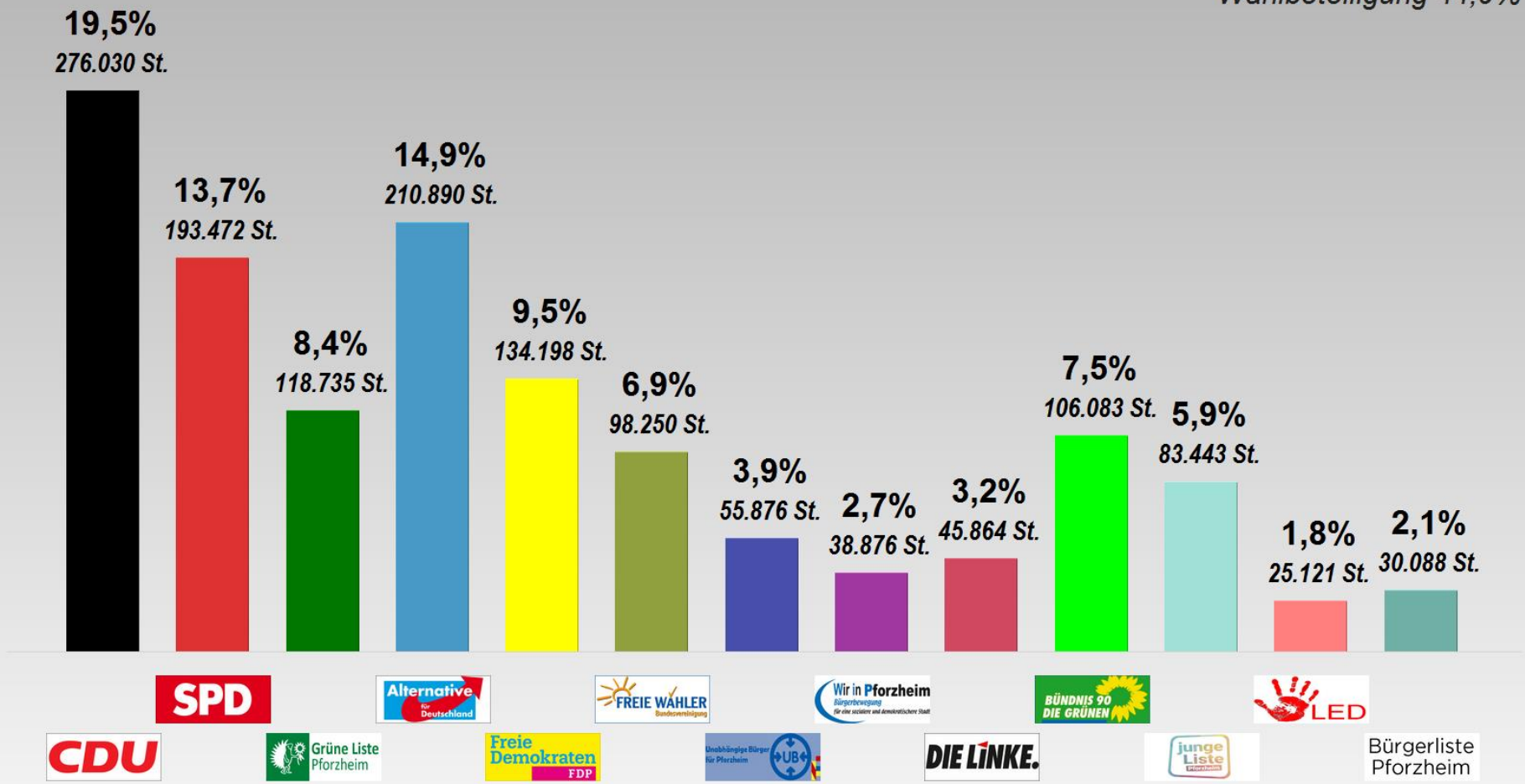


Gemeinderatswahl 2019

Endergebnis

Stimmenanteile in Prozent (%)


Wahlbeteiligung 44,9%



Gemeinderatswahl 2019 im Vergleich mit Gemeinderatswahl 2014

Endergebnis

Gewinne/Verluste in Prozentpunkten



Sitzzuteilung Gemeinderatswahl 2019

Christlich Demokratische Union Deutschlands : 8 Sitze				
Rang	Nr	Person	Stimmen	%-Liste
1	101	Dr. Engeser, Marianne	18879	6,84
2	103	Schick, Wolfgang	15108	5,47
3	105	Sarow, Andreas	14397	5,22
4	117	Müßle, Maximilian	13000	4,71
5	116	Augenstein, Jörg	11460	4,15
6	108	Dr. Krichbaum, Oana	11319	4,10
7	114	Renner, Andreas	10486	3,80
8	121	Dr. Langer-Glock, Brigitte	10468	3,79

Ersatzpersonen

9	111	Dr. Erhardt, Martin	10431	3,78
10	129	Daudert, Frank	9163	3,32
11	104	Jung, Karsten	8515	3,08
12	113	Dr. Dr. Bettinger, Holger	8007	2,90
13	112	Hutmacher, Helge	7923	2,87
14	106	Müller, Jörg	7642	2,77
15	140	Goldmann, Florentin	6862	2,49
16	115	Lemke, Frank Johannes	6745	2,44
17	128	Meser, Waldemar	6503	2,36
18	110	Graf, Anneliese	6492	2,35
19	102	Olszewski, Peter	6334	2,29
20	109	Richardon, Timo	5753	2,08
21	130	Lipps, Markus	5498	1,99
22	132	Singer, Philippe A.	5057	1,83
23	127	Leicht, Silke	4740	1,72
24	107	Çelik, Melisa	4642	1,68
25	118	Grimm, Sarah	4586	1,66
26	134	Wurster, Angelika	4498	1,63
27	124	Baur, Alexandra Tatjana	4404	1,60
28	125	Poff, Jens	4267	1,55
29	120	Bottazzo, Vincenzo	4228	1,53
30	122	Draskowitsch, Hans Michael	4196	1,52
31	133	Finger, Niklas	3863	1,40
32	136	Weingardt, Anke	3799	1,38
33	123	Boras, Robert	3673	1,33
34	126	Günther, Paul	3655	1,32
35	119	Hartung, Ekaterina	3552	1,29
36	131	Bonnet, Andreas	3479	1,26
37	138	Wunsch, Andrea	3367	1,22
38	137	Hansch, Viktor	3252	1,18
39	139	Bechtle, Monique	3043	1,10
40	135	Onken, Jens Dominik	2744	0,99

Sozialdemokratische Partei Deutschlands : 5 Sitze				
Rang	Nr	Person	Stimmen	%-Liste
1	201	Hück, Uwe	26689	13,79
2	202	Wulff, Annkathrin	13289	6,87
3	207	Fuhrmann, Ralf	11784	6,09
4	204	Roos, Jacqueline	9084	4,70
5	203	Müller, Thomas	6471	3,34

Ersatzpersonen

6	208	Luppold, Dorothea	6281	3,25
7	209	Wiedemann, Henry	6135	3,17
8	217	Rittmann, Frank	5971	3,09
9	240	Schuler, Bernhard	5958	3,08
10	206	Kirsch, Johanna	5746	2,97
11	205	Erden, Sami	5395	2,79
12	231	Davulcu, Süleyman	5317	2,75
13	227	Dr. Mährlein, Christoph	5067	2,62
14	210	Künkele, Kristin	4698	2,43
15	215	Lauer, Jan	4250	2,20
16	226	Maldonado Karrenbach, Sabine	4059	2,10
17	219	Aydin, Eray	3834	1,98
18	223	Könne, Norbert	3529	1,82
19	211	Esmer, Esad	3492	1,80
20	237	Rapp, Claudia	3471	1,79
21	232	Künstle, Andrea	3328	1,72
22	212	Sickinger, Ursula	3307	1,71
23	222	Roos, Meike	3246	1,68
24	218	Heger, Anita	3210	1,66
25	216	Schulz, Christine	3168	1,64
26	213	Benkner, Peter	3060	1,58
27	214	Fährmann, Gudrun	2960	1,53
28	229	Gürbüz, Mathias	2801	1,45
29	236	Wintzer, Anneliese	2670	1,38
30	230	Schöttle, Annette	2663	1,38
31	239	Caro Sultán, Antonio	2486	1,28
32	228	Benda, Ingrid	2437	1,26
33	224	Stein, Eva	2408	1,24
34	221	Schein, Maxim	2375	1,23
35	235	Heissenberger, Peter	2257	1,17
36	220	von Felbert, Monika	2247	1,16
37	238	Fitterer, Viktoria	2233	1,15

38	233	Bardon, Dominik	2125	1,10
39	234	Aghoro, Ulrike	2027	1,05
40	225	Dr. Guebli, Boumalek	1944	1,00

Grüne Liste Pforzheim : 3 Sitze

Rang	Nr	Person	Stimmen	%-Liste
1	302	Baumbusch, Axel	10934	9,21
2	301	Bösl, Petra	9768	8,23
3	304	Nazli, Emre	7687	6,47

Ersatzpersonen

4	305	Wendlberger, Susanne	5760	4,85
5	303	Madunic, Marija	5741	4,84
6	307	Hutter-Vortisch, Isabel	5592	4,71
7	340	Dr. von Laue, Eckard	4916	4,14
8	306	Martens, Florian	4266	3,59
9	311	Landauer, Regina	3319	2,80
10	323	Prof. Helwing, Ulrich	2673	2,25
11	308	Reißer, Andreas	2608	2,20
12	313	Schöler, Renate	2549	2,15
13	326	Mann, Christa	2544	2,14
14	320	von Laue, Ellen	2476	2,09
15	309	Bullegas, Cornelia	2427	2,04
16	314	Demirel, Hakan	2308	1,94
17	310	Makowitz, Uwe	2287	1,93
18	338	Wengert, Katja	2273	1,91
19	330	Vortisch, Wolfgang	2247	1,89
20	327	Cevik, Yavuz	2240	1,89
21	312	Reinhardt, Winfried	2125	1,79
22	319	Guigas, Daniela	2098	1,77
23	332	Krüger-Kuch, Annett	2090	1,76
24	339	von Stietencron, Maria	2083	1,75
25	328	Bahlke, Julia	2032	1,71
26	322	Beck, Günter	1864	1,57
27	324	Hartung, Hagar	1863	1,57
28	315	Benz-Hilkowitz, Sandra	1835	1,55
29	316	Keiderling-Schlegel, Petra	1800	1,52
30	318	Mayer, Kerstin	1765	1,49
31	325	Züscher, Tina	1748	1,47
32	335	Garcia Steinmetz, Manuel	1556	1,31
33	333	Weber, Kurt	1555	1,31
34	329	Yildiz, Yusuf Murat	1539	1,30
35	337	Reis, Christa	1524	1,28
36	321	Marie, Eric	1497	1,26
37	331	Dietrich, Thomas	1369	1,15
38	317	Woischwill, Ute	1360	1,15
39	336	Lehmann, Stefanie	1238	1,04
40	334	Claus, Marie Luise	1179	0,99

Alternative für Deutschland : 6 Sitze

Rang	Nr	Person	Stimmen	%-Liste
1	401	Dr. Grimmer, Bernd	14578	6,91
2	409	Zorko, Mirijan	10181	4,83
3	402	Bamberger, Alfred	9881	4,69
4	408	Dr. Sturm, Norbert	9503	4,51
5	403	Zimmer, Diana	8693	4,12
6	405	Völker, Fabian	8194	3,89

Ersatzpersonen

7	406	Baitinger, Michael	7633	3,62
8	404	Zimmer, Alexsei	7595	3,60
9	411	Bischoff, Frank	7488	3,55
10	407	Braun, Peter	7085	3,36
11	413	Schmidt, Edmund	5924	2,81
12	410	Kratt, Manuel	5838	2,77
13	434	Dr. Mommer, Niels	5486	2,60
14	412	Dembkowski, Tristan	5383	2,55
15	414	Huber, Wolfgang	4929	2,34
16	419	Kiehnle, Rainer	4601	2,18
17	421	Germershausen-Grimmer, Gabriele	4436	2,10
18	435	Drot, Natalja	4421	2,10
19	418	Wallraff, Mirko	4345	2,06
20	422	Schreiber, Klaus	4327	2,05
21	426	Krapp, Stefan	3938	1,87
22	415	Schmidt, Georg	3922	1,86
23	438	Adam, Jorge	3821	1,81
24	420	Wörz, Michael	3765	1,79
25	436	Zaiß, Regina	3744	1,78
26	416	Schickel, Reinhard	3665	1,74
27	440	Schuller, Heinz	3620	1,72
28	417	Erl, Norbert	3610	1,71
29	437	Kiehnle, Martina	3601	1,71
30	427	Richardson, Marcel	3570	1,69
31	432	Braun, Georg	3421	1,62
32	424	Holzauer, Stephan	3386	1,61
33	431	Mohr, Isabel	3385	1,61
34	430	Sattler, Andreas	3375	1,60
35	428	Szokalo, Tobias	3354	1,59

36	425	Laux, Marian	3325	1,58
37	439	Schmidt, Lieselotte	3313	1,57
38	433	Marschall, Swen	3270	1,55
39	423	Williams-Rentschler, Doris	3249	1,54
40	429	Kustus, Sebastian	3035	1,44

Freie Demokratische Partei : 4 Sitze

Rang	Nr	Person	Stimmen	%-Liste
1	501	Dr. Rülke, Hans-Ulrich	19461	14,50
2	502	Wiskandt, Janis	19237	14,33
3	540	Wiskandt, Jörg	9010	6,71
4	525	Bader, Alexander	8379	6,24

Ersatzpersonen

5	503	Descharmes, Monika	7246	5,40
6	504	Pachaly-Szalay, Andrea	4921	3,67
7	508	Köhler, Matthias	3684	2,75
8	515	Dr. Burfeind, Hans-Jürgen	3622	2,70
9	520	Scherrieble, Willy	3241	2,42
10	507	Papesch, Roland	3162	2,36
11	506	Klepp, Kerstin	3079	2,29
12	505	Semet, Rainer	3067	2,29
13	511	Mürle, Marcus	3025	2,25
14	510	Edelmann, Rico	2760	2,06
15	522	Gindele, Tobias	2409	1,80
16	527	Gindele, Matthias	2173	1,62
17	523	Hilber, Julia	2159	1,61
18	512	Baumbast, Johannes	2149	1,60
19	513	Köhler, Thomas	2014	1,50
20	509	Frank, Dagmar	1869	1,39
21	519	Hecker, Markus	1862	1,39
22	528	Pfisterer, Julien	1742	1,30
23	529	Schweitzer, Roman	1742	1,30
24	531	Da Silva, Aniceto	1573	1,17
25	539	Römer, Brigitte	1570	1,17
26	532	Wacker, Andreas	1486	1,11
27	536	Szalay, Antal	1465	1,09
28	538	Berger, Peter W.	1452	1,08
29	534	Michel, Niklas	1425	1,06
30	517	Kwasnik, Irina-Cristina	1414	1,05
31	533	Hilber-Lembcke, Rita	1366	1,02
32	514	Pfeifer, Christian	1295	0,96
33	518	Temirodaman, Firat	1277	0,95
34	535	Wolf, Matthias	1255	0,94
35	521	Widmann, Sadrick	1209	0,90
36	530	Wohlbald, Berthold	1188	0,89
37	516	Schaber, Andreas	1150	0,86
38	524	Kwasnik, Gerhard	1123	0,84
39	526	Fricke, Tobias	1066	0,79
40	537	Rückert, Gerhard	871	0,65

Freie Wähler Pforzheim : 3 Sitze

Rang	Nr	Person	Stimmen	%-Liste
1	601	Schwarz, Michael	9801	9,98
2	602	Braun, Carol	8767	8,92
3	603	Hägele, Hans-Joachim	5359	5,45

Ersatzpersonen

4	605	Rüdenauer, Dieter	4517	4,60
5	604	Zeitler, Sabine	4209	4,28
6	611	Nikolaus, Susanne	3915	3,98
7	606	Heintz, Bernd	3213	3,27
8	608	von der Ehe, Jürgen	3126	3,18
9	626	Aichele, Wilfried	2784	2,83
10	610	Bouquerot de Voligny, Marcus	2777	2,83
11	615	Nestler, René	2565	2,61
12	612	Fuierer, Sebastian	2466	2,51
13	617	Aichinger, Isa	2454	2,50
14	622	Kuppinger, Heike	2179	2,22
15	628	Speer, Markus	2096	2,13
16	613	Wentsch, Roland	2091	2,13
17	634	Maisenbacher, Ralf	2081	2,12
18	632	Brock, Andreas	2037	2,07
19	621	Röseling, Mario	2000	2,04
20	640	Hägele, Frank	1931	1,97
21	627	Anthoni, Jürgen	1917	1,95
22	623	Burkard, Stefan	1765	1,80
23	639	Kreutel, Ralf	1739	1,77
24	624	Blum, Marion	1663	1,69
25	607	Wolf, Uwe	1609	1,64
26	616	Reuster, Michael	1554	1,58
27	609	Weiss, Franz	1522	1,55
28	635	Wendt, Thomas	1515	1,54
29	620	Krüger, Irene	1440	1,47
30	614	Heiß-Krampe, Dagmar	1431	1,46
31	636	Biechele, Bruno	1416	1,44
32	629	Dr. Gauderer, Patric	1409	1,43
33	619	Schlebrowski, Anton	1342	1,37

34	638	Deißler, Edgar	1327	1,35
35	618	Gürbüz, David	1298	1,32
36	633	Godillot de Flotte de Roquevaire, Arnaud	1124	1,14
37	625	Möhrmann, Andrew	1088	1,11
38	637	Heinzl, Hans	979	1,00
39	630	Schamott, Andreas	881	0,90
40	631	Wolters, Patrick	863	0,88

Unabhängige Bürger für Pforzheim : 2 Sitze

Rang	Nr	Person	Stimmen	%-Liste
1	701	Zilly, Bernd	7546	13,50
2	702	Goßweiler, Thomas	5195	9,30

Ersatzpersonen

3	703	Gaidetzka, Nicole	3641	6,52
4	717	Goßweiler, Jürgen	1916	3,43
5	704	Heidl, Ute	1859	3,33
6	721	Gaidetzka, Jan	1800	3,22
7	705	Dr. Greif, Martin	1554	2,78
8	719	Zilly, Sybille	1535	2,75
9	708	Knebel, Heinz	1482	2,65
10	716	Müller, Vera	1437	2,57
11	712	Faas, Lothar	1403	2,51
12	711	Conle, Bernhard	1398	2,50
13	707	Neubert, Frank	1383	2,48
14	737	Neumeyer, Viola	1329	2,38
15	709	Prange, Michael	1286	2,30
16	706	Eberhardt, Josef	1261	2,26
17	740	Schickle, Petra	1172	2,10
18	736	Starck, Reinhard	1158	2,07
19	713	Rothfuß, Karl-Heinz	1152	2,06
20	714	Spallek, Ingrid	1073	1,92
21	715	Kühner-Hornyai, Birgit	1038	1,86
22	718	Meffert, Klaus	1004	1,80
23	723	Vögele, Michael	971	1,74
24	725	Ziegler, Eva	957	1,71
25	728	Gallus, Ulrike	954	1,71
26	739	Kienzle, Jochen	945	1,69
27	726	Schödl, Werner	787	1,41
28	710	Abt, Frank	782	1,40
29	734	Stadelmaier, Heinz	764	1,37
30	729	Göbel, Gisela	740	1,32
31	720	Centmayer, Uwe	737	1,32
32	735	Heugel, Isolde	737	1,32
33	732	Riexinger, Richard	722	1,29
34	727	Ziems, Bernhard	656	1,17
35	722	Kellner, Karla	636	1,14
36	730	Köhler, Helmut	626	1,12
37	733	Heidl, Martin	606	1,08
38	724	Asotia, Martina	573	1,03
39	731	Sapountzis, Dimitrios	566	1,01
40	738	Del Conte, Susanne	495	0,89

Wir in Pforzheim : 1 Sitz

Rang	Nr	Person	Stimmen	%-Liste
1	802	Weisenbacher, Christof	4137	10,64

Ersatzpersonen

2	801	Hafner-Sabisch, Elke	3225	8,30
3	805	Soncourt, Marthe	2486	6,39
4	803	Kresser, Lukas	2059	5,30
5	840	Wulf, Beate	1802	4,64
6	806	Schulz, Wolfgang	1739	4,47
7	804	Bott, Joachim	1676	4,31
8	809	Klingenmeyer, Matthias	1385	3,56
9	815	Schlamp, Tobias	1236	3,18
10	837	Deutsch, Axel	952	2,45
11	817	Dr. Berneke, Stephan	937	2,41
12	808	Schulze, Britta	881	2,27
13	807	Marte, Silvia	870	2,24
14	812	Heissenberger, Kirstin	853	2,19
15	838	Clauß, Andrea	811	2,09
16	821	Wege, Gieso	797	2,05
17	834	Frischauf, Siegfried	783	2,01
18	810	Koloskov, Alla	774	1,99
19	826	Landry, Peter	732	1,88
20	824	Golderer, Carolin	729	1,88
21	827	Förschler, Sabine	699	1,80
22	819	Clauss, Alexander	625	1,61
23	825	Schewsky, Viktor	612	1,57
24	811	Wild, Peter	596	1,53
25	829	Beyer, Britta	563	1,45
26	814	Pitsch, Carola	541	1,39
27	823	Christmann, Hartmut	522	1,34
28	818	Müller, Rita	518	1,33
29	813	Neff, Rolf	510	1,31
30	836	Wolf, Klaus	500	1,29
31	832	Berneke, Klaus	496	1,28

32	831	Pilz, Marianne	477	1,23
33	820	Schindler, Regina	473	1,22
34	816	Dennig, Diana	469	1,21
35	828	Sabisch, Walter	457	1,18
36	833	Dalhoefer, Hanna	422	1,09
37	830	Quickert, Matthias	418	1,08
38	835	Dörrer, Bernhard	403	1,04
39	822	Ridder, Elisabeth	385	0,99
40	839	Weber, Michael	326	0,84

DIE LINKE : 1 Sitz

Rang	Nr	Person	Stimmen	%-Liste
1	902	Spohn, Claus	3504	7,64

Ersatzpersonen

2	901	Pfeiffelmann, Peter	3444	7,51
3	903	Çelik, Meltem	2509	5,47
4	906	Spohn, Sarah	2309	5,03
5	910	Okur, Hüseyin	1823	3,97
6	905	Kleinmaier, Manfred	1727	3,77
7	904	Nadolny, Joshua	1623	3,54
8	909	Vincelj, Sandra	1431	3,12
9	907	Großmann, Klaus	1348	2,94
10	915	Flasch, Martin	1331	2,90
11	914	Müller, Kai	1107	2,41
12	908	Boie, Matthias	1106	2,41
13	917	Kolzewski, Jan	1088	2,37
14	940	Paschen, Manfred	1074	2,34
15	939	Rumler, Franz	1041	2,27
16	920	Oeschler, Brigitte	1025	2,23
17	923	Kuntschner, Helmut	984	2,15
18	938	Stefanović, Milenko	981	2,14
19	913	Häger, Hans-Dieter	909	1,98
20	921	Heesch, Astrid	907	1,98
21	911	Beith, Niklas	887	1,93
22	934	Mathes, Fritz Philipp	838	1,83
23	918	Degünther, Charlotte	834	1,82
24	929	Spohn, Hannelore	833	1,82
25	925	Riemer, Harald	822	1,79
26	912	Woggon-Lehrer, Brigitte	820	1,79
27	926	Butzin, Anja	799	1,74
28	932	Silberborth, Gunnar	766	1,67
29	919	Hennig, René	753	1,64
30	931	Solar, Jacqueline	733	1,60
31	916	Tursi, Mario	731	1,59
32	936	Ponsa, Sebastian	702	1,53
33	930	Reguse, Steffen	679	1,48
34	927	Weymer, Silvia	670	1,46
35	924	Wormer, Jing	652	1,42
36	937	Feuerbacher, Beate	639	1,39
37	933	Goll, Wolfgang	629	1,37
38	922	Hilscher, Sebastian	610	1,33
39	935	Ortmann, Klaus	605	1,32
40	928	Schilling, Roger	591	1,29

BÜNDNIS 90/DIE GRÜNEN : 3 Sitze

Rang	Nr	Person	Stimmen	%-Liste
1	1001	Herkens, Felix	8274	7,80
2	1002	Dr. Vimal, Sunita	6422	6,05
3	1003	Barmeyer, Stefanie	5132	4,84

Ersatzpersonen

4	1004	Weishaar, Johannes	4206	3,96
5	1020	Golderer, Wolfram	4150	3,91
6	1005	Rixen, Sandra	3739	3,52
7	1006	Klaube, Eckhard	3559	3,35
8	1007	Rabl, Sabine	3349	3,16
9	1023	Ladanyi, Katrin	2896	2,73
10	1034	Golderer, Tilmann	2841	2,68
11	1017	Dr. Renkert, Sylvia	2798	2,64
12	1012	Gacem, Mohamed	2785	2,63
13	1015	Ernst, Anja	2691	2,54
14	1030	Prof. Dr. Kaiser-Jovy, Sebastian	2670	2,52
15	1010	Hornung, Lorenz	2600	2,45
16	1011	Dannwolf, Jil	2454	2,31
17	1018	Dr. Barmeyer, Dirk	2425	2,29
18	1008	Wossidlo, Joachim	2384	2,25
19	1026	Dr. Zahn, Tobias	2337	2,20
20	1029	Gebhard, Bettina	2280	2,15
21	1013	Gerhardt, Anja	2217	2,09
22	1009	Osman, Wadja	2133	2,01
23	1014	Bernstein, Nicolai	2082	1,96
24	1035	Raynaud, Céline Marie	2071	1,95
25	1025	Jovy, Jasmina	2031	1,91
26	1019	Goll, Cornelia	2018	1,90
27	1028	Dr. Bürkle, Lukas	2018	1,90
28	1027	Dr. Dorner, Franziska	2000	1,89
29	1040	Buschkiel, Rainer	1925	1,81

30	1021	Perenthaler, Anna-Lena	1914	1,80
31	1038	Dr. Höpfner, Johannes	1850	1,74
32	1016	Heß, Peter	1838	1,73
33	1022	Holdschick, Armin	1787	1,68
34	1039	Gareau, Melanie	1615	1,52
35	1033	Teuchert, Wiebke	1575	1,48
36	1036	Zindler, Christian	1493	1,41
37	1024	Wolf, Werner	1436	1,35
38	1031	Hilber, Caroline	1417	1,34
39	1037	Siebert-Burger, Kornelia	1336	1,26
40	1032	Bräuer, Jürgen	1335	1,26

Junge Liste Pforzheim e. V. : 2 Sitze

Rang	Nr	Person	Stimmen	%-Liste
1	1101	Dörflinger, Philipp	8278	9,92
2	1102	Hailer, Maren	5520	6,62

Ersatzpersonen

3	1103	Heel, Constantin	4017	4,81
4	1105	Schmidgall, Isabelle	3625	4,34
5	1104	Sadler, Clemens	3230	3,87
6	1112	Aydin, Enes	2788	3,34
7	1114	Andrejewski, Florian	2683	3,22
8	1106	Müller, Marius	2565	3,07
9	1107	Beiter, Maximilian	2559	3,07
10	1108	Ludwig, Hannah	2529	3,03
11	1109	Wittmann, Vanessa	2399	2,88
12	1115	Karst, Jessica	2355	2,82
13	1110	Marin, Bojan	2344	2,81
14	1120	Anton, Gloria	2032	2,44
15	1111	Gülya, Dilara	1857	2,23
16	1113	Turgay, Busra	1752	2,10
17	1139	Guthmann, Elena	1652	1,98
18	1129	Dill, Felix	1616	1,94
19	1117	Merkowski, Michelle	1597	1,91
20	1123	Schraube, Anna	1591	1,91
21	1127	Tonne, Lisa	1579	1,89
22	1124	Gengenbach, Johannes	1575	1,89
23	1132	Schmidgall, Patricia	1537	1,84
24	1130	Furlanis, Noah	1480	1,77
25	1140	Wörner, Yanick	1458	1,75
26	1121	Djukić, Valerie	1453	1,74
27	1137	Späth, Kim	1447	1,73
28	1135	Burghard, Jule	1413	1,69
29	1122	Wanner, Helen	1387	1,66
30	1134	Heel, Isabel	1387	1,66
31	1119	Caputo, Nico	1375	1,65
32	1116	Dittrich, Jan	1314	1,57
33	1131	Schlafer, Selina	1239	1,48
34	1118	Bräuer, Sascha	1235	1,48
35	1125	Mescherjakov, Sofia	1207	1,45
36	1128	Boger, Johannes	1183	1,42
37	1126	Siebler, Valentin	1101	1,32
38	1133	Lopes, Raphael	1096	1,31
39	1136	Cinkara, Fatih	1012	1,21
40	1138	Turgay, Muhammed-Cahid	976	1,17

Liste Eltern Deutschland : 1 Sitz

Rang	Nr	Person	Stimmen	%-Liste
1	1201	Kubisch, Andreas	2958	11,78

Ersatzpersonen

2	1214	Dr. Sanwald, Christina	1972	7,85
3	1203	Suhr, Roland	1754	6,98
4	1202	Tischer, Jürgen	1292	5,14
5	1215	Sanwald, Burkhard	1273	5,07
6	1216	Dr. Kugel, Jürgen	1206	4,80
7	1204	Pfisterer, Mathias	1144	4,55
8	1206	Janus, Dagmar	966	3,85
9	1222	Pfisterer, Sabine	864	3,44
10	1205	Schuler, Melanie	783	3,12
11	1210	Krämer, Saskia	778	3,10
12	1227	Schwemmler, Ute	636	2,53
13	1213	Kosenkov, Inga	593	2,36
14	1208	Metzger, Stefan	583	2,32
15	1212	Oborin, Oxana	576	2,29
16	1209	Greisiger, Frank	518	2,06
17	1226	Lauser, Carmen	473	1,88
18	1219	Morscheck, Friedrich	468	1,86
19	1217	Rapp-Krischer, Marion	467	1,86
20	1218	Knögel, Wilfried	433	1,72
21	1239	Thaler, Roderich	387	1,54
22	1211	Rahmig, Georg	352	1,40
23	1238	Schwarz, Jennifer	349	1,39
24	1207	Puder, Thomas	341	1,36
25	1220	Müller-Krämer, Thomas	340	1,35
26	1234	La Torre, Raffaella	310	1,23
27	1224	Suhr, Dajana	290	1,15

28	1236	Rahmig, Natalia	288	1,15
29	1237	Jarzyna, Patrycja	263	1,05
30	1225	Malakian, Diana	248	0,99
31	1240	Walz, Jörg	248	0,99
32	1232	Dietz, Katharina	246	0,98
33	1229	Runge, Bernd	234	0,93
34	1221	Zink, Julian	233	0,93
35	1235	Ganninger, Alexandra	231	0,92
36	1233	Kirste, Regina	222	0,88
37	1228	Rehm, Eveline	219	0,87
38	1231	Huppenberger, Thomas	208	0,83
39	1230	Auer, Kai-Uwe	193	0,77
40	1223	Werner, Steve	182	0,72

Bürgerliste Pforzheim : 1 Sitz

Rang	Nr	Person	Stimmen	%-Liste
1	1301	Klein, Reinhard	2683	8,92

Ersatzpersonen

2	1302	Burrer, Sibylle	1538	5,11
3	1304	Dr. Schubert, Klaus	1502	4,99
4	1303	Heuchert, Christian	1497	4,98
5	1305	Aigenmann, Dirk	1427	4,74
6	1310	Thieme, Gisela	1226	4,07
7	1306	Körncke, Ralf	943	3,13
8	1329	Prof. Dr. Flick, Rüdiger	925	3,07
9	1309	Hess, Peter	842	2,80
10	1316	Rokohl, Ralf	826	2,75
11	1317	Rupp, Michael	783	2,60
12	1312	Körncke, Sören	751	2,50
13	1339	Heuchert, Gudrun	727	2,42
14	1313	Rupa, Claudiu	695	2,31
15	1307	Feltl, Ursula	672	2,23
16	1336	Schuler, Simone	660	2,19
17	1323	Fischer, Sandra	653	2,17
18	1331	Storz-Schmidt, Michael	651	2,16
19	1319	Fischer, Uwe	640	2,13
20	1324	Sandmann, Gunter	639	2,12
21	1327	Teixeira Rua, Ana	629	2,09
22	1314	Bolz, Monique	606	2,01
23	1315	Schubert, Torsten	593	1,97
24	1328	Bauer, Holger	589	1,96
25	1340	Flick, Marianne	583	1,94
26	1320	Föhl, Andreas	557	1,85
27	1318	Krapp, Sandra	553	1,84
28	1330	Eißler, Margarethe	532	1,77
29	1334	Wedewer, Burchard	525	1,74
30	1325	Birnbaum, Tina	486	1,62
31	1308	Grgić, Zorica	485	1,61
32	1311	Sträter, Justin	485	1,61
33	1332	Engel, Britta	456	1,52
34	1321	Manousakis, Yasmin	430	1,43
35	1333	Albrecht, Lena	417	1,39
36	1335	Schwarz, Harald	415	1,38
37	1338	Schubert, Sybille	392	1,30
38	1322	Preißler, René	383	1,27
39	1337	Vogl, Friedrich	377	1,25
40	1326	Menzl, Andreas	315	1,05

Anzahl gewählter Frauen:

Christlich Demokratische Union Deutschlands: 3 Frauen

Sozialdemokratische Partei Deutschlands: 2 Frauen

Grüne Liste Pforzheim: 1 Frau

Alternative für Deutschland: 1 Frau

Freie Demokratische Partei: 0 Frauen

Freie Wähler Pforzheim: 0 Frauen

Unabhängige Bürger für Pforzheim: 0 Frauen

Wir in Pforzheim: 0 Frauen

DIE LINKE: 0 Frauen

BÜNDNIS 90/DIE GRÜNEN: 2 Frauen

Junge Liste Pforzheim e. V.: 1 Frau

Liste Eltern Deutschland: 0 Frauen

Bürgerliste Pforzheim: 0 Frauen