



Stadt Pforzheim

Stadtkämmerei

**Doppelhaushalt 2010/2011**  
**aktuelle Entwicklung**  
**Vorgaben Regierungspräsidium**  
**(vom 19.01.2010)**



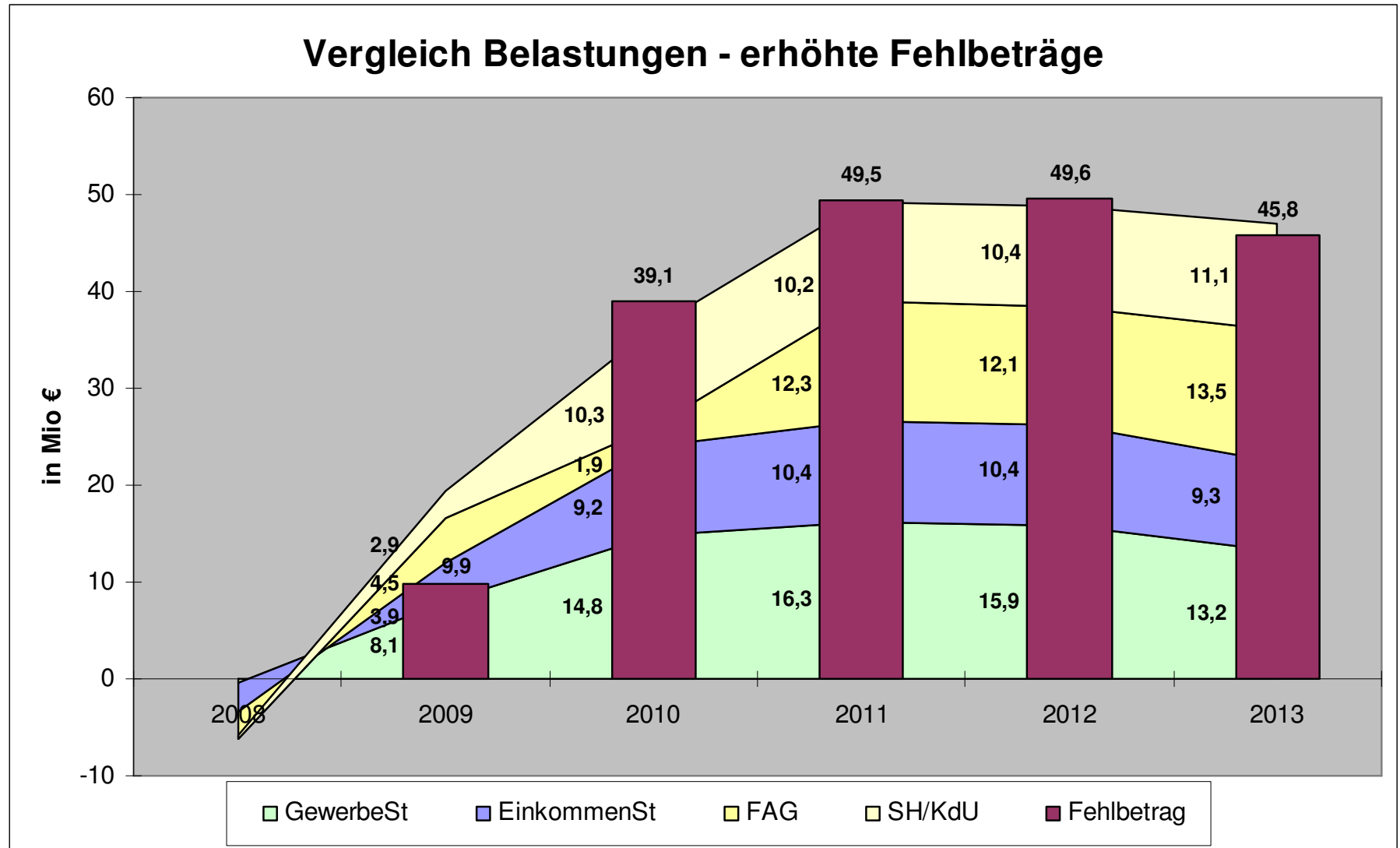
- Eckdaten 2009 - 2013
- Maßgebliche Gründe für Fehlbetrag
- Finanzierungsbeitrag städt. Steuern am Verwaltungshaushalt
- Deckungsbeiträge Gemeindesteuern
- Auswirkung auf Schuldenstand (incl. Kassenkredite) und Vorgabe Regierungspräsidium
- Konsequenz (Maßnahmenverzicht Vermögenshaushalt sowie Kürzungen im Verwaltungshaushalt)






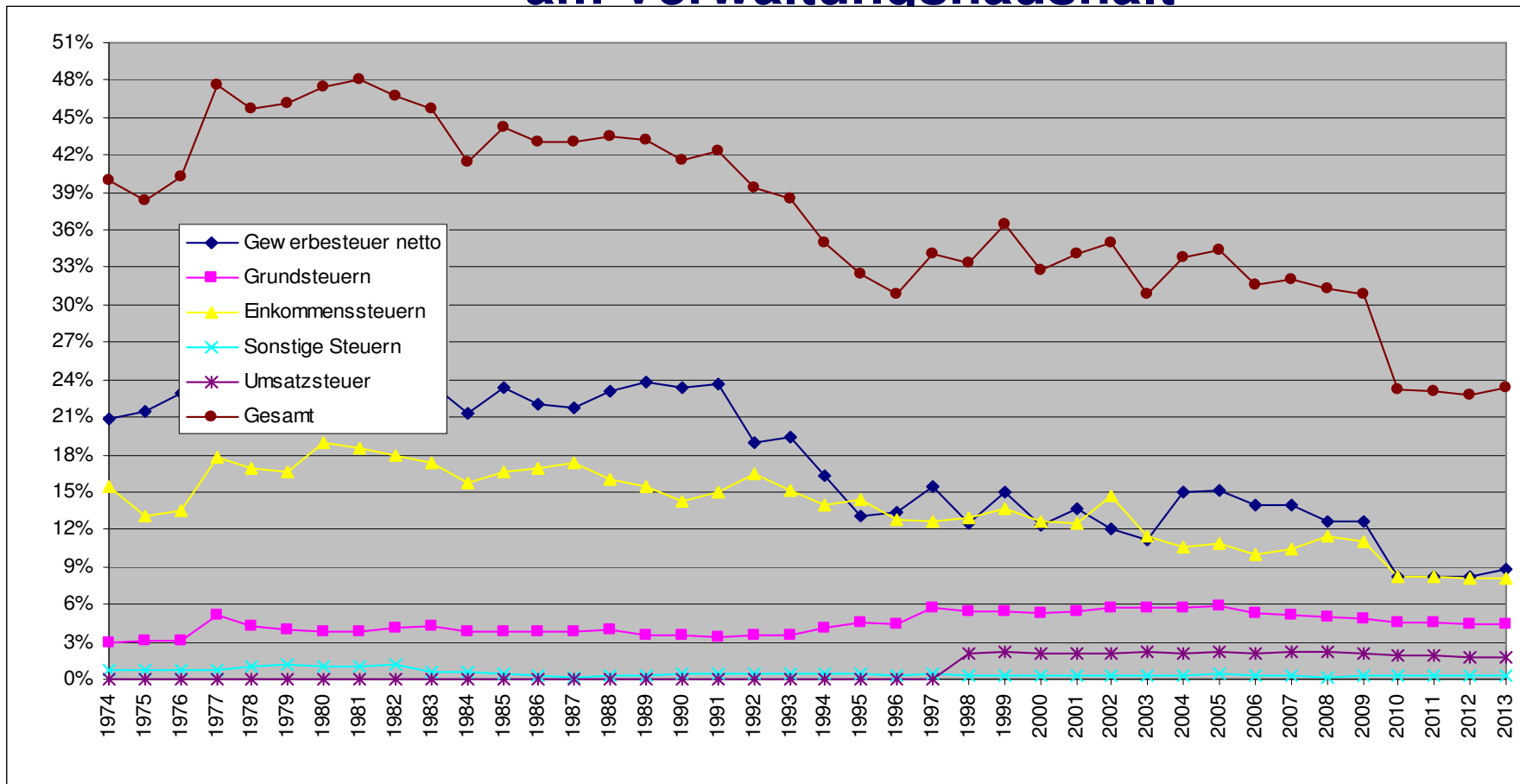
# Woher kommen die zusätzlichen Fehlbeträge?

Belastungen durch maßgebliche Einnahmen und Ausgaben





# Finanzierungsanteil städtischer Steuern am Verwaltungshaushalt



	1974	2008	2010	2013
Gewerbesteuer/netto	20,9%	12,6%	8,2%	8,8%
Grundsteuern	3,0%	4,9%	4,5%	4,4%
Einkommensteueranteil	15,5%	11,4%	8,3%	8,1%
Sonstige Steuern	0,7%	0,2%	0,3%	0,3%
Umsatzsteuer	0,0%	2,2%	1,9%	1,8%
Steuern gesamt	40,0%	31,3%	23,3%	23,4%



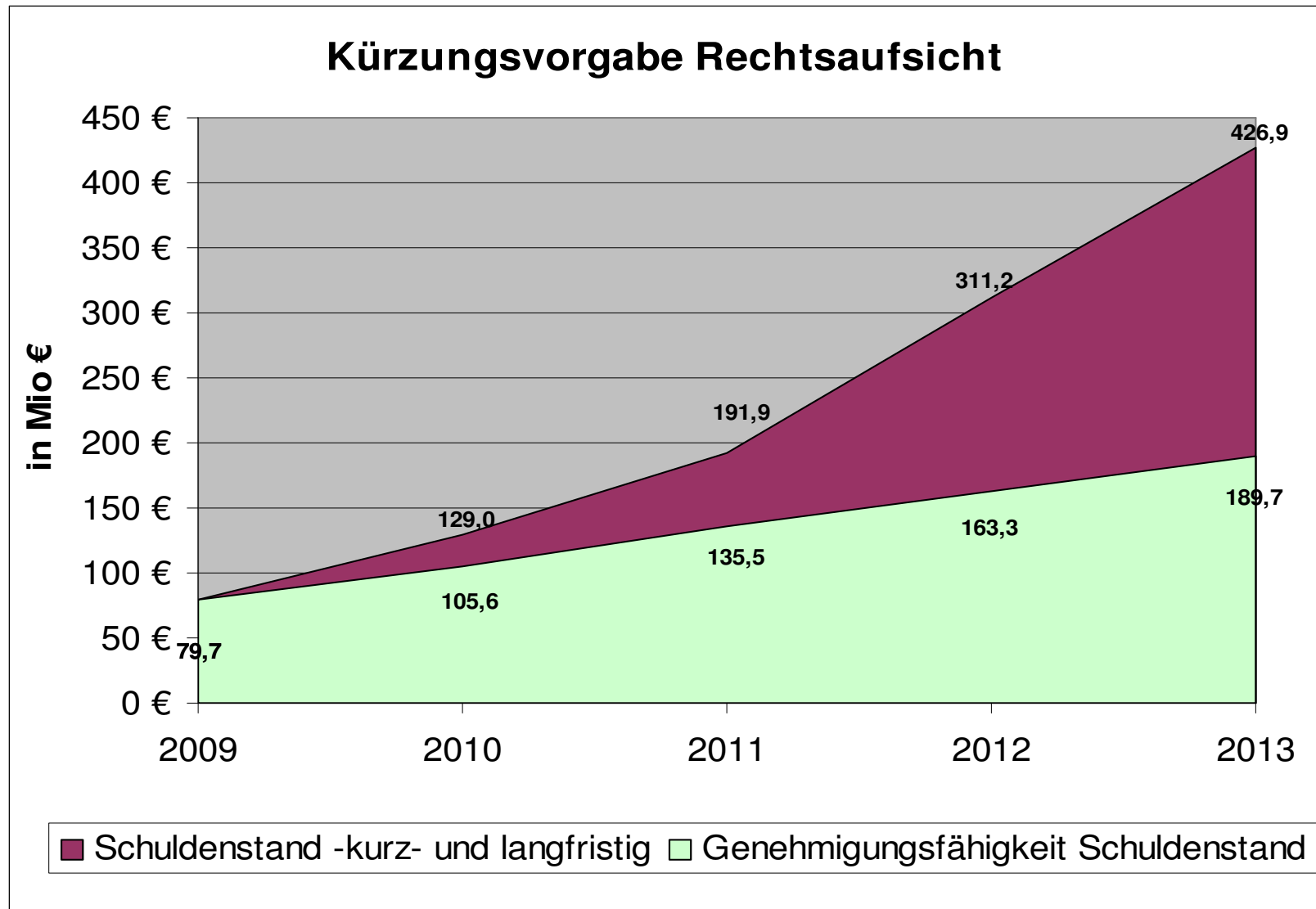
# Rückgang der Deckungsbeiträge der originären Gemeindesteuern

	Beträge in €	1988	2006	2010	2013
001	Grundsteuer B	7.872.654	18.181.579	18.450.000	19.199
003	Gewerbesteuer	53.921.691	54.757.331	41.200.000	47.375.000
010	Gemeindeanteil Einkommensteuer	31.733.130	33.495.735	33.740.000	35.674.000
012	Gemeindeanteil Umsatzsteuer	ab 1998	6.957.564	7.774.000	7.747.000
091	Familienleistungsausgleich	ab 1998	2.688.979	3.158.000	3.248.000
810	Gewerbesteuerumlage	8.240.729	11.266.253	7.698.000	8.602.000
	<b>Eigene Steuerkraft (Überschuss)</b>	<b>85.286.746</b>	<b>104.814.935</b>	<b>96.624.000</b>	<b>85.461.199</b>
092	Erstattung Land aus Hartz IV		809.598	900.000	1.200.000
160	Bundeserstattungen	707.235	2.970.591	3.397.000	3.501.000
24-25	Ersatz von sozialen Leistungen	2.496.796	5.273.063	5.034.000	5.538.000
692	Kosten der Unterkunft		20.091.990	26.381.000	28.407.000
73-79	Leistungen der Sozial-/Jugendhilfe u.ä.	14.612.538	39.208.438	55.090.000	62.681.000
832	Landeswohlfahrtsumlage/KVJS	7.423.461	1.205.580	416.000	410.000
	<b>Sozialtransfers (netto)</b>	<b>-18.831.968</b>	<b>-51.452.756</b>	<b>-72.556.000</b>	<b>-81.259.000</b>
	<b>Deckungsbeitrag Resthaushalt</b>	<b>66.454.778</b>	<b>53.362.179</b>	<b>24.068.000</b>	<b>4.202.199</b>



# Schuldenstand

## Vergleich Entwurfszahlen und Genehmigungsfähigkeit





Stadt Pforzheim

Stadtkämmerei

**Vielen Dank für Ihre Aufmerksamkeit!**